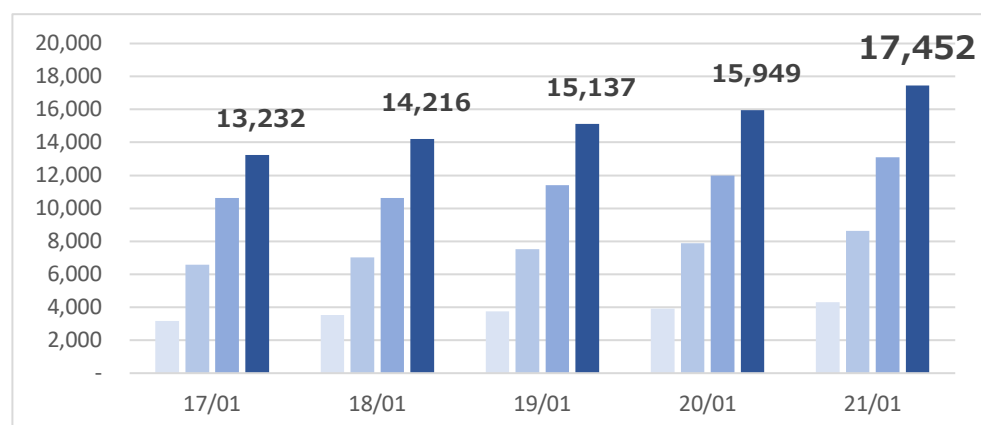


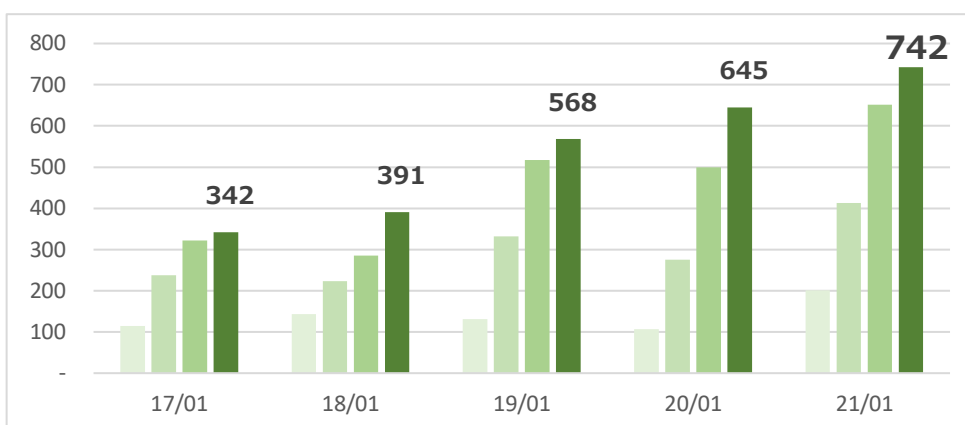
財務ハイライト（連結）

売上高



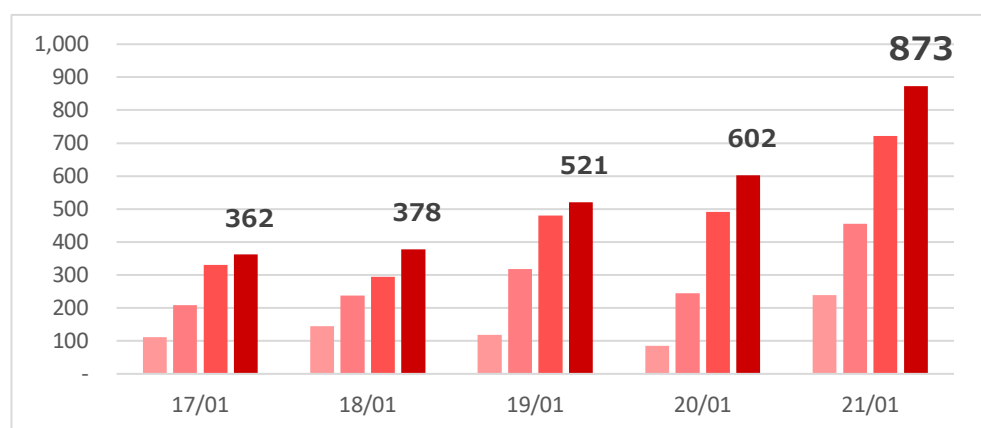
	17/03	18/03	19/03	20/03	21/03
通期	13,232	14,216	15,137	15,949	17,452
3Q	10,628	10,628	11,393	11,980	13,106
2Q	6,579	7,011	7,514	7,884	8,637
1Q	3,180	3,526	3,747	3,918	4,307

営業利益



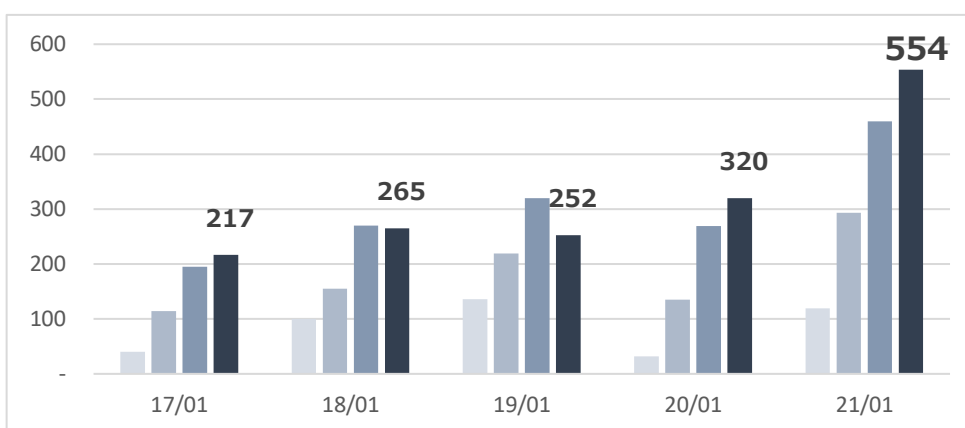
	17/03	18/03	19/03	20/03	21/03
通期	342	391	568	645	742
3Q	322	285	517	500	652
2Q	238	223	332	275	413
1Q	115	143	131	107	201

経常利益



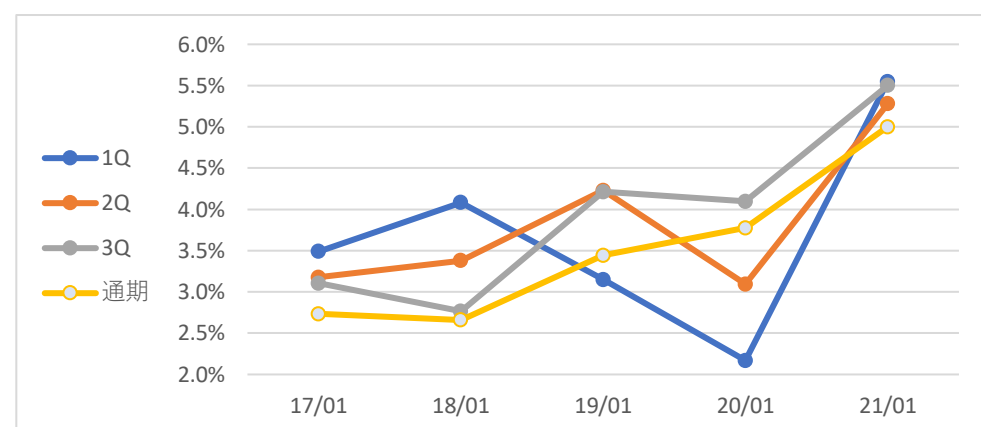
	17/03	18/03	19/03	20/03	21/03
通期	362	378	521	602	873
3Q	330	294	480	491	721
2Q	209	237	318	244	456
1Q	111	144	118	85	239

親会社株主に帰属する当期純利益



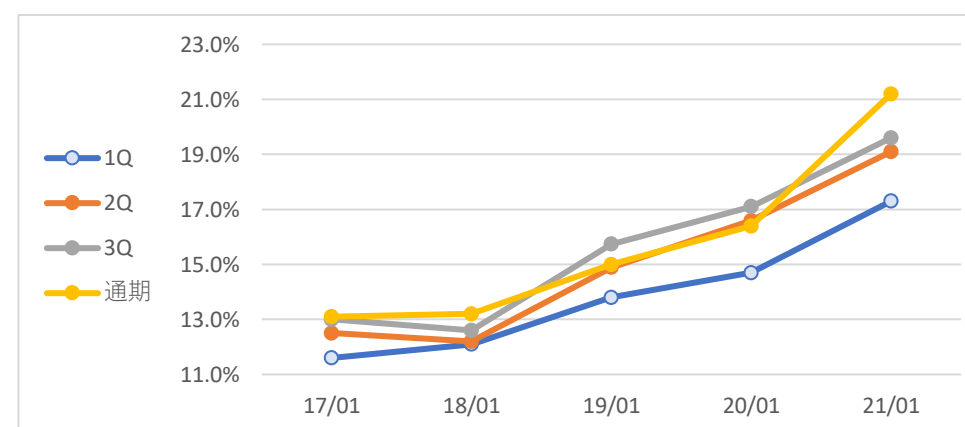
	17/03	18/03	19/03	20/03	21/03
通期	217	265	252	320	554
3Q	195	270	320	269	460
2Q	114	155	219	135	293
1Q	40	100	136	32	119

経常利益率



	17/03	18/03	19/03	20/03	21/03
通期	2.7%	2.7%	3.4%	3.8%	5.0%
3Q	3.1%	2.8%	4.2%	4.1%	5.5%
2Q	3.2%	3.4%	4.2%	3.1%	5.3%
1Q	3.5%	4.1%	3.1%	2.2%	5.5%

自己資本比率



	17/03	18/03	19/03	20/03	21/03
通期	13.1%	13.2%	15.0%	16.4%	21.2%
3Q	13.0%	12.6%	15.7%	17.1%	19.6%
2Q	12.5%	12.2%	14.9%	16.6%	19.1%
1Q	11.6%	12.1%	13.8%	14.7%	17.3%

当期決算に関する定性的情報

当連結会計年度におけるわが国経済は、新型コロナウイルス感染症拡大により、二度の緊急事態宣言が発令されるなど、経済活動が大きく停滞いたしました。さらに新たな脅威となり得る変異ウイルスも発生し、未だに収束時期が見通せず、依然として先行き不透明な状況が続いております。

このような経済状況のもとで、当社グループ（当社及び連結子会社）は、需要動向を促えた既存サービスの高付加価値化や新規顧客獲得に向けた営業努力を重ねたことにより増収増益となりました。

この結果、当連結会計年度の業績は、売上高17,452百万円（前年同期比9.4%増）、営業利益742百万円（同15.0%増）、経常利益873百万円（同45.0%増）、親会社株主に帰属する当期純利益554百万円（同73.3%増）となりました。