

2023年3月期 第1四半期 決算説明資料

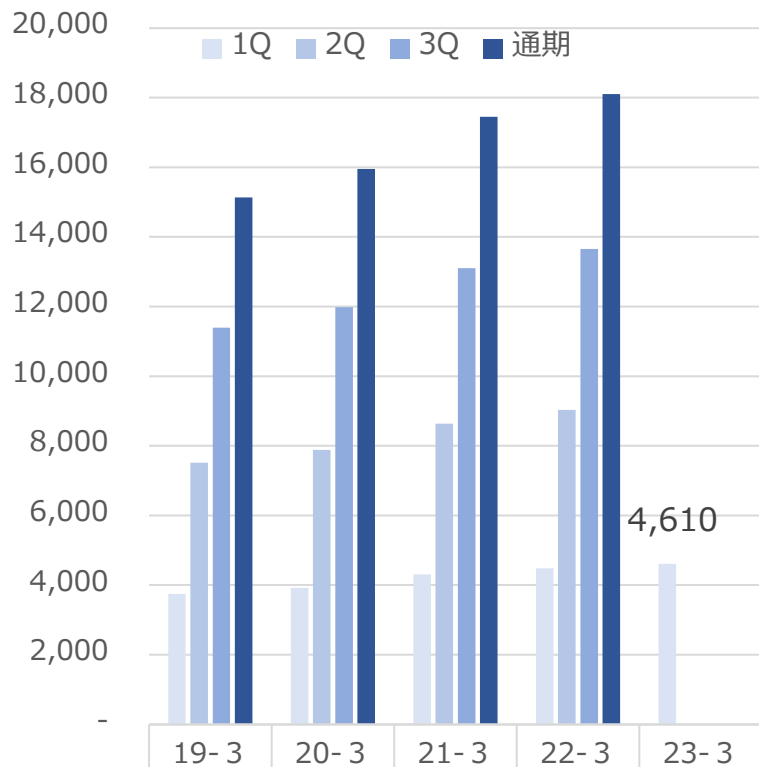
2023年3月期 第1四半期決算サマリ

(単位：百万円)

		2022年3月期 第1四半期実績	2023年3月期 第1四半期実績	対前年同期比 増減率
売上高		4,486	4,610	102.8%
	ライフサービス事業	2,276	2,309	101.4%
	快護サービス事業	2,205	2,284	103.6%
	その他事業	4	16	242.6%
営業利益		199	171	86.1%
	ライフサービス事業	277	278	100.4%
	快護サービス事業	218	249	114.2%
	その他事業	△10	△16	44.3%
	全社費用（管理部門）	△285	△339	78.6%
経常利益		214	236	110.4%
親会社株主に帰属する当期純利益		165	238	144.6%

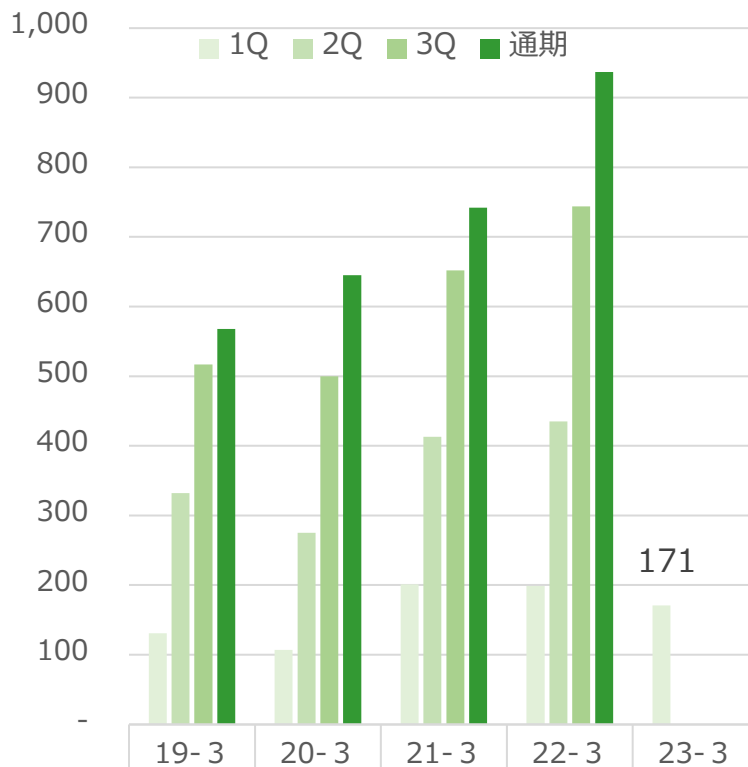
財務ハイライト I

売上高 (百万円)



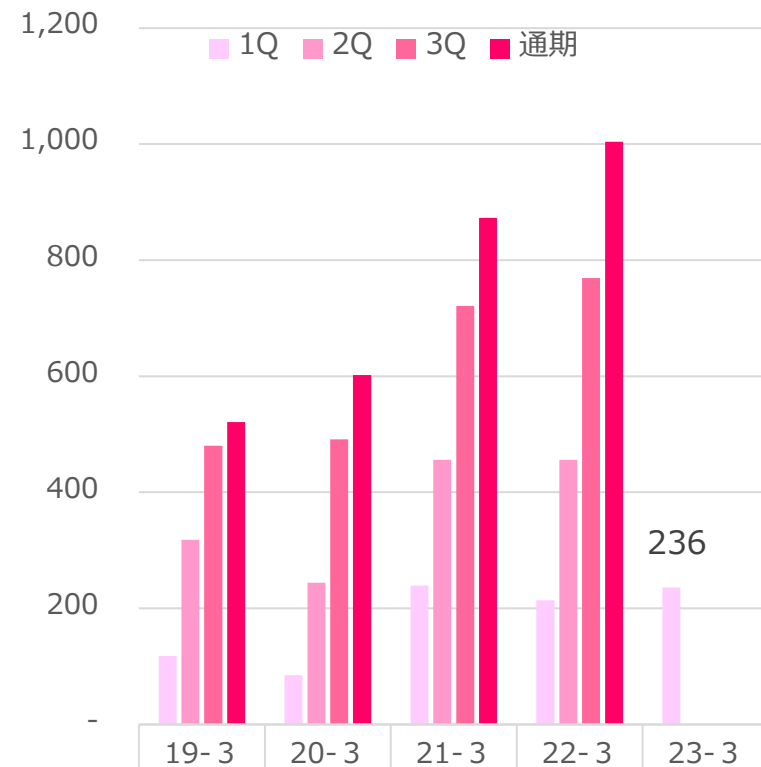
1Q	3,747	3,918	4,307	4,486	4,610
2Q	7,514	7,884	8,637	9,029	
3Q	11,393	11,980	13,106	13,654	
通期	15,137	15,949	17,452	18,102	

営業利益 (百万円)



1Q	131	107	201	199	171
2Q	332	275	413	435	
3Q	517	500	652	744	
通期	568	645	742	937	

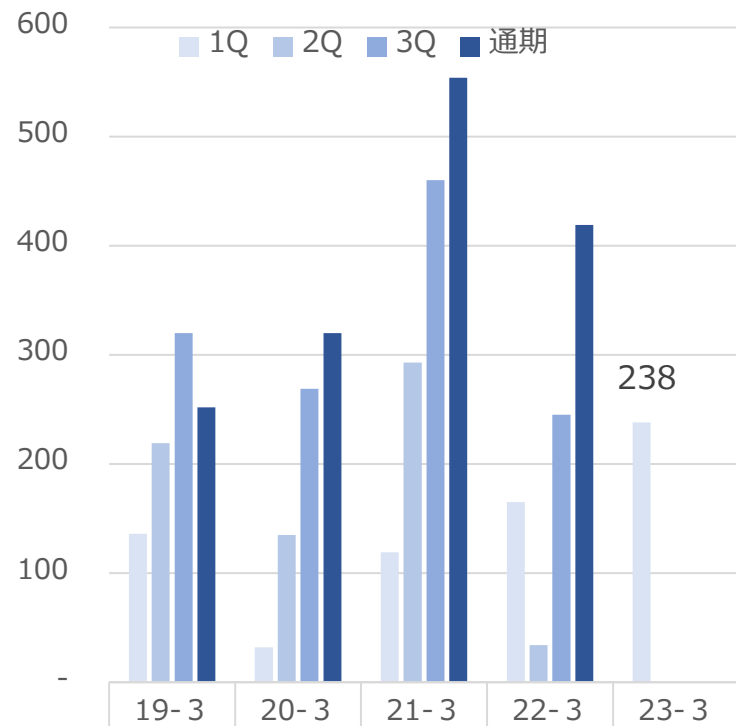
経常利益 (百万円)



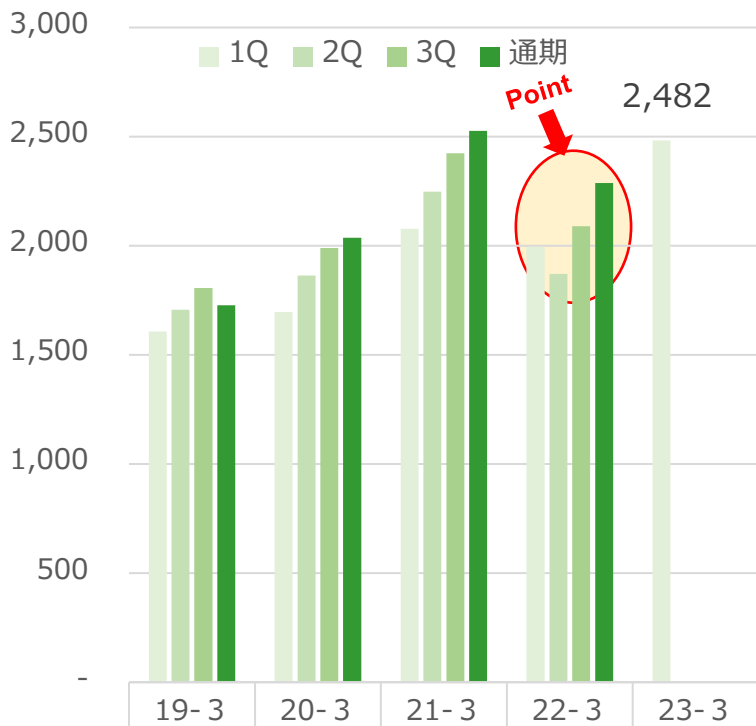
1Q	118	85	239	214	236
2Q	318	244	456	456	
3Q	480	491	721	769	
通期	521	602	873	1,004	

財務ハイライトⅡ

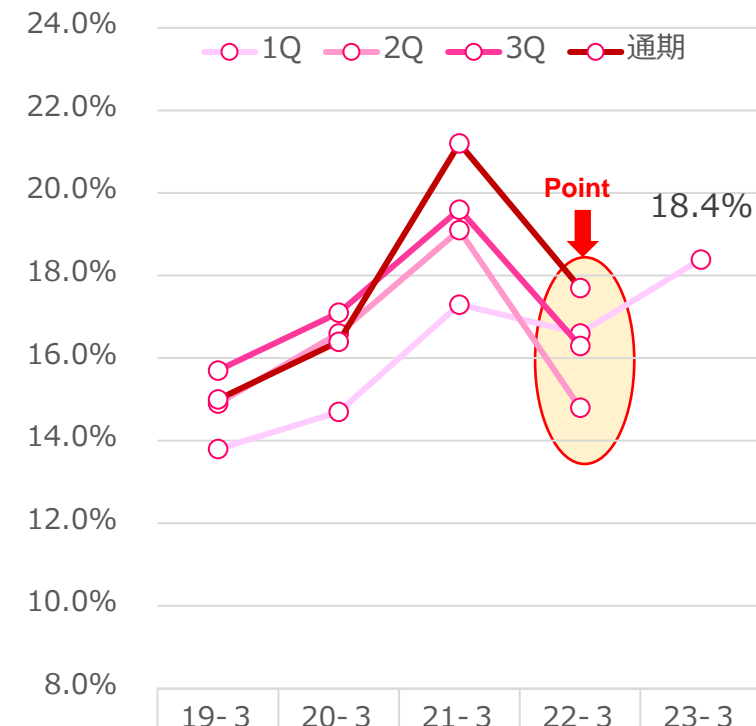
親会社株主に帰属する当期純利益 (百万円)



純資産 (百万円)



自己資本比率



Point

2022年3月期の期首より、「収益認識基準に関する会計基準」等を適用しており、利益剰余金が減少しておりますが減少分につきましては2022年3月期より5年にわたって収益に振り替えることとなります。

2つの基幹事業で事業セグメントを構成

◆ ライフサービス事業

寮管理、賃貸、アスリート食、産業給食、
介護食 他

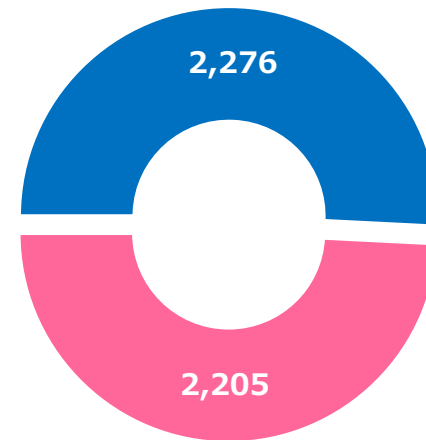
◆ 快護サービス事業

デイサービス44施設、介護付き有料8施設、
住宅型有料4施設、グループホーム4施設 他

連結売上高

2022年3月期1Q

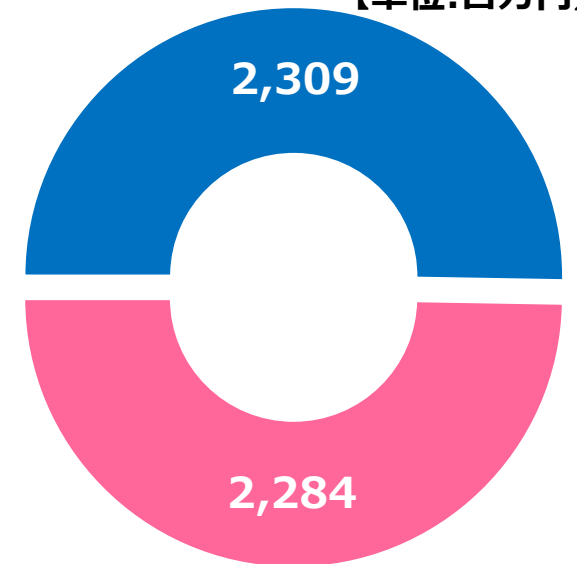
【単位:百万円】



■ ライフサービス ■ 快護サービス

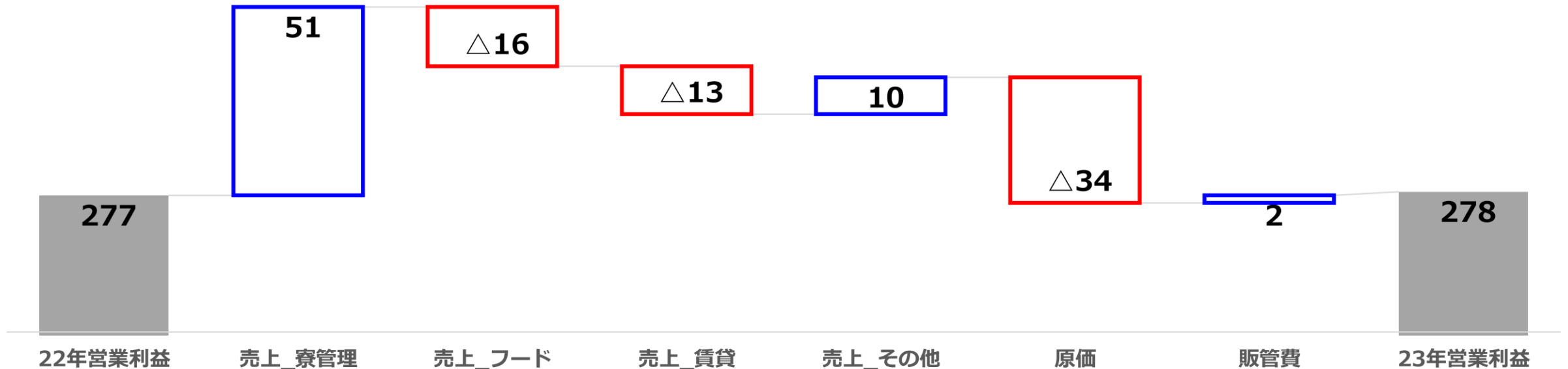
2023年3月期1Q

【単位:百万円】



■ ライフサービス ■ 快護サービス

食材や燃料費の高騰によるコスト増があるものの寮管理の受託増により増益



【売上高】 33百万円増収

(+)累計管理件数の増加に伴う増収

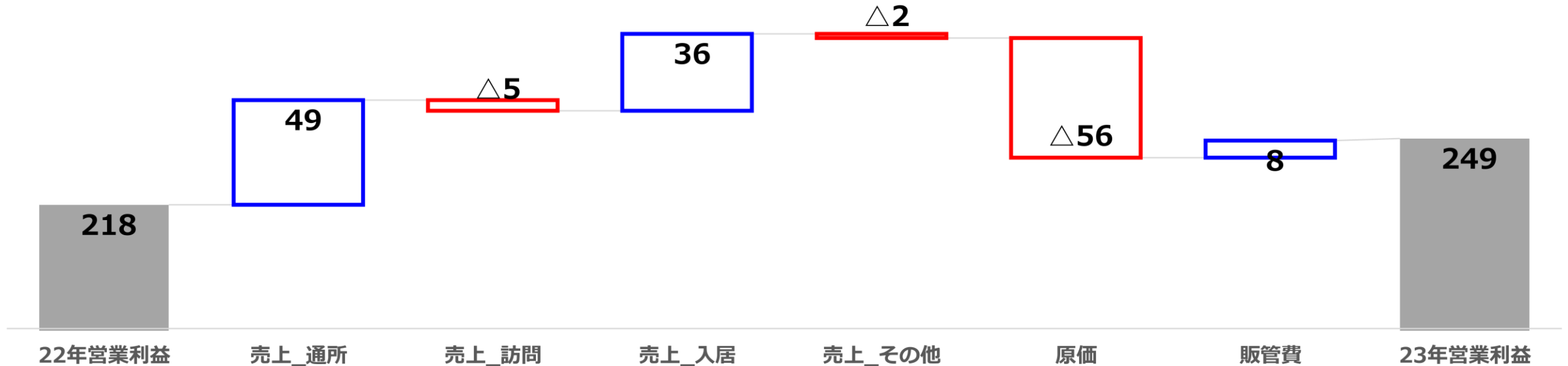
(△)学校給食撤退に伴う減収

【営業利益】 1百万円増益

(△)食材・燃料単価の高騰によるコスト増

(△)寮管理増加に伴う外注費増

食材や燃料費の高騰によるコスト増があるもののデイサービスの利用・入居者数増加により増益



【売上高】 79百万円増収

(+) デイサービス回復による増収

(+) 入居者数の増加による増収

【営業利益】 31百万円増益

(△) デイサービス稼働率向上による労務費増

(△) 食材・燃料単価の高騰によるコスト増