

2023年3月期 決算説明資料

2023年3月期 決算サマリ

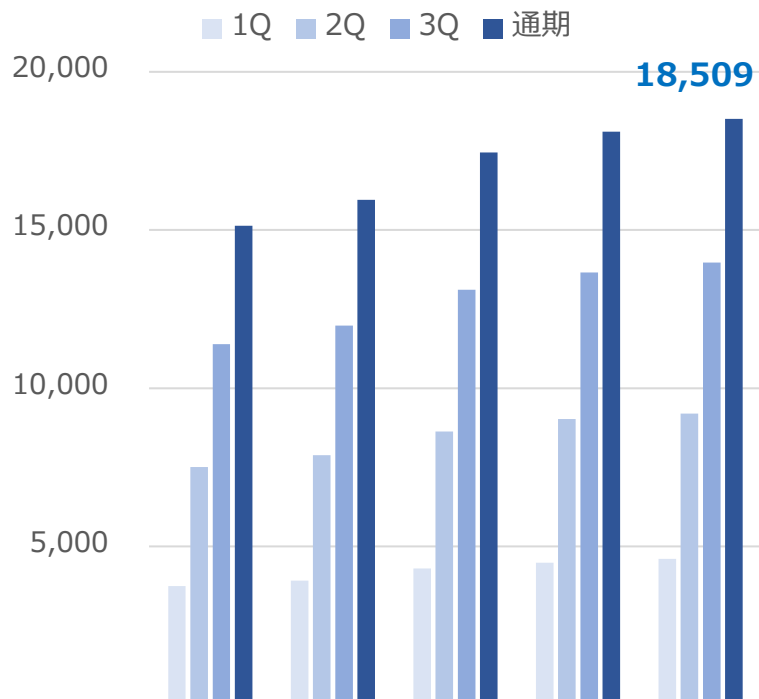
(単位：百万円)

	2023年3月期 【実績】	2022年3月期 【実績】	2023年3月期 【予算】	対前年同期比 増減率	対予算比 増減率
売上高	18,509	18,102	19,084	102.2%	97.0%
ライフサービス事業	9,345	9,024	9,454	103.6%	98.8%
快護サービス事業	9,101	9,003	9,495	101.1%	95.9%
その他事業	63	75	135	84.0%	46.7%
営業利益	548	937	995	58.5%	55.1%
ライフサービス事業	1,085	1,100	1,153	98.6%	94.1%
快護サービス事業	848	1,003	1,141	84.5%	74.3%
その他事業（全社費用含む）	△1,385	△1,166	△1,299	81.2%	93.4%
経常利益	701	1,004	1,003	69.8%	69.9%
親会社株主に帰属する当期純利益	559	419	668	133.3%	83.6%

財務ハイライト I

売上高

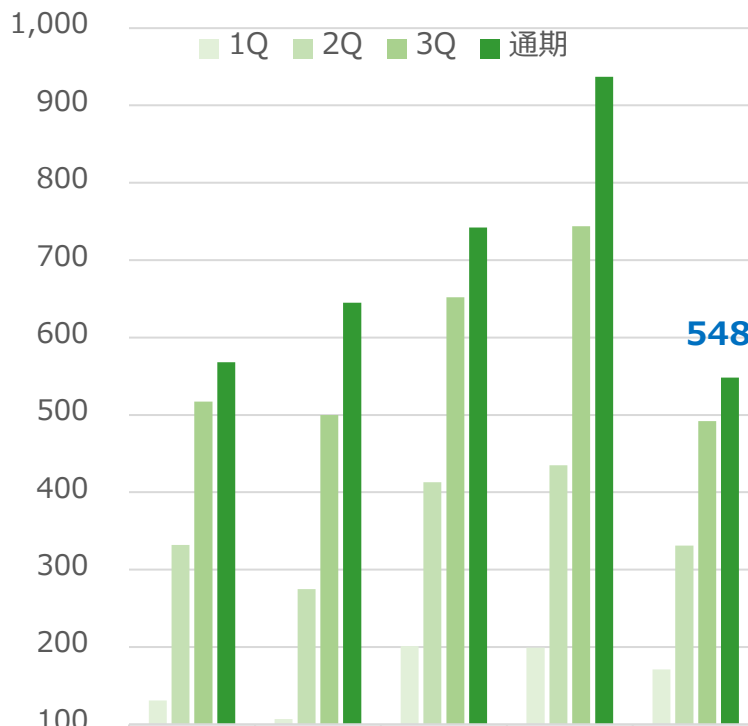
(百万円)



	19-3	20-3	21-3	22-3	23-3
1Q	3,747	3,918	4,307	4,486	4,610
2Q	7,514	7,884	8,637	9,029	9,198
3Q	11,393	11,980	13,106	13,654	13,972
通期	15,137	15,949	17,452	18,102	18,509

営業利益

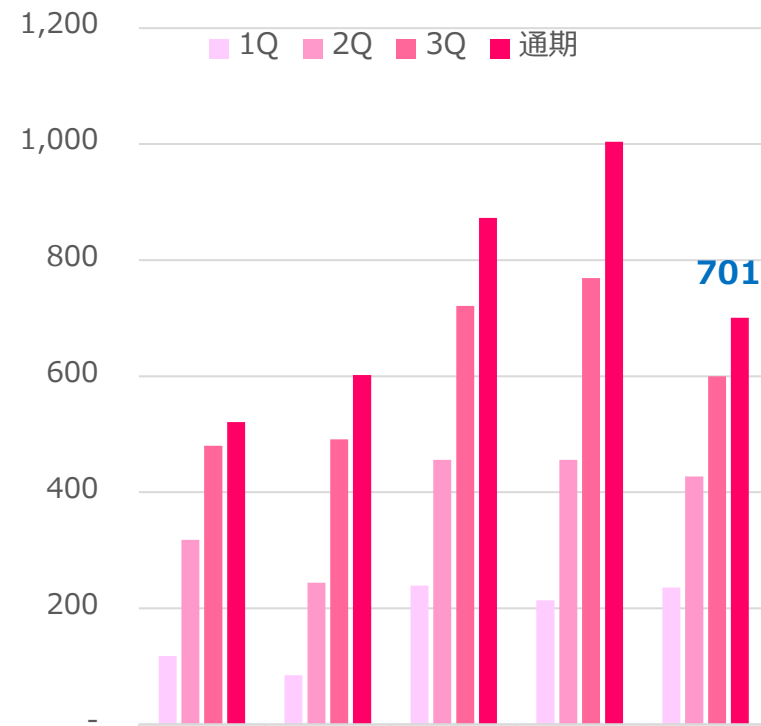
(百万円)



	19-3	20-3	21-3	22-3	23-3
1Q	131	107	201	199	171
2Q	332	275	413	435	331
3Q	517	500	652	744	492
通期	568	645	742	937	548

経常利益

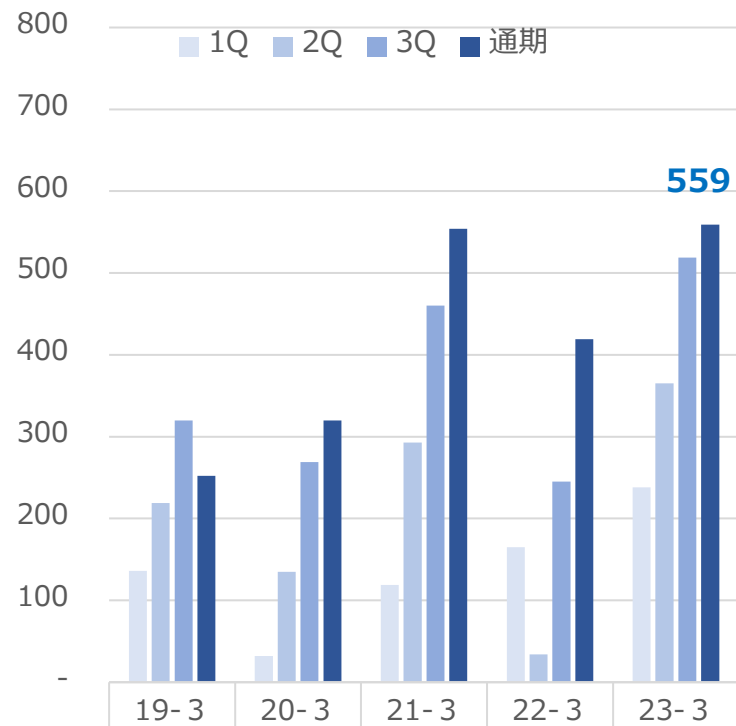
(百万円)



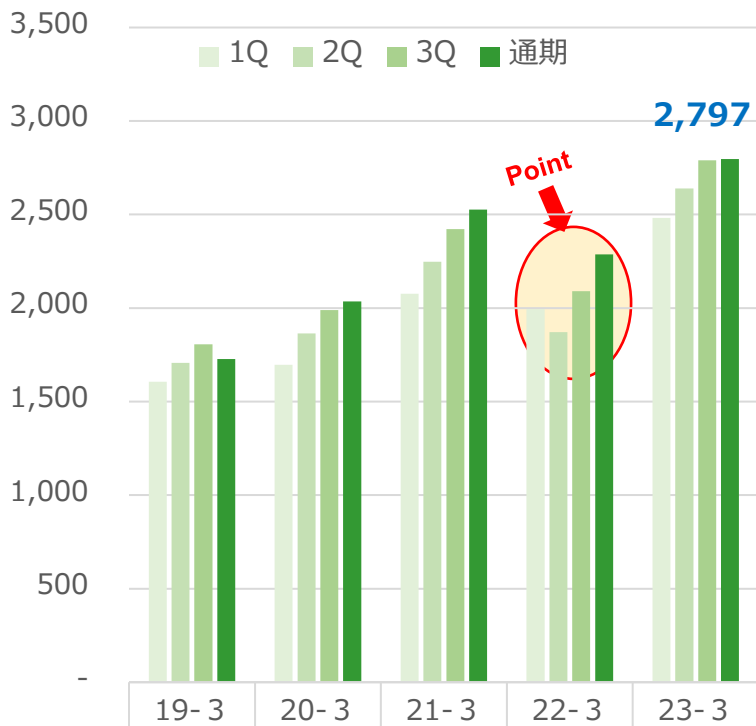
	19-3	20-3	21-3	22-3	23-3
1Q	118	85	239	214	236
2Q	318	244	456	456	427
3Q	480	491	721	769	600
通期	521	602	873	1,004	701

財務ハイライトⅡ

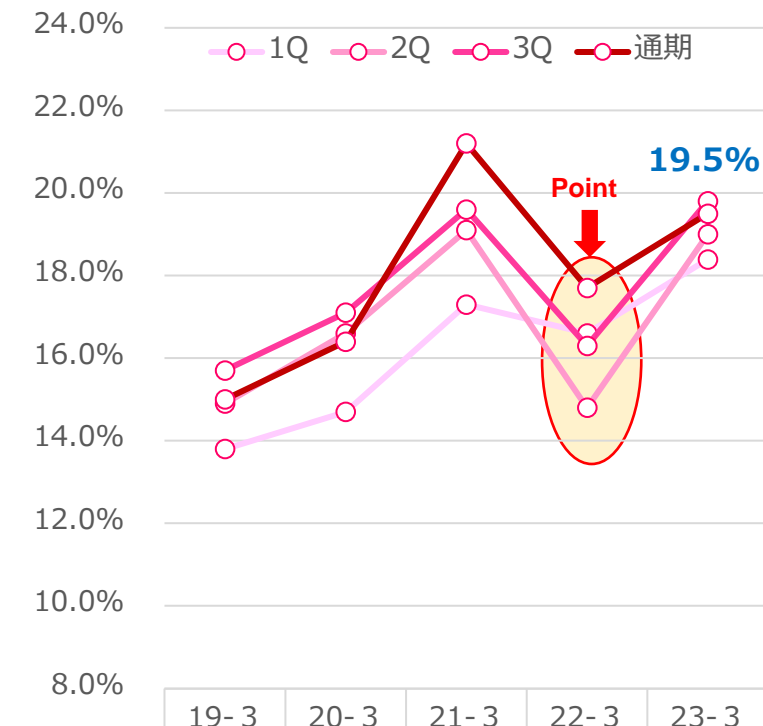
親会社株主に帰属する当期純利益 (百万円)



純資産 (百万円)



自己資本比率



Point

2022年3月期の期首より、「収益認識基準に関する会計基準」等を適用しており、利益剰余金が減少しておりますが減少分につきましては2022年3月期より5年にわたって収益に振り替えることとなります。

2つの基幹事業で事業セグメントを構成

◆ライフサービス事業

寮管理、賃貸、アスリート食、産業給食、
介護食 他

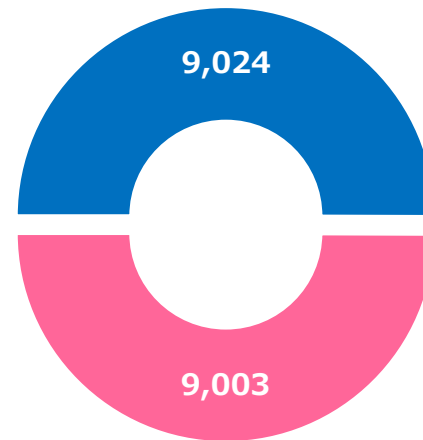
◆快護サービス事業

デイサービス、介護付き有料、住宅型有料、
グループホーム 他

連結売上高

2022年3月期

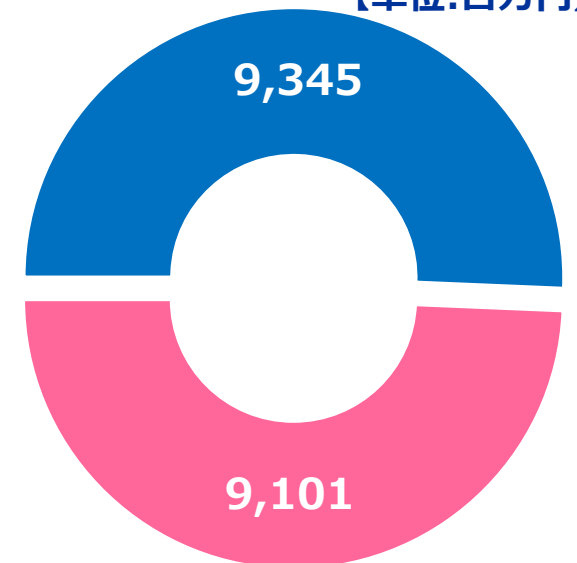
【単位:百万円】



■ ライフサービス ■ 快護サービス

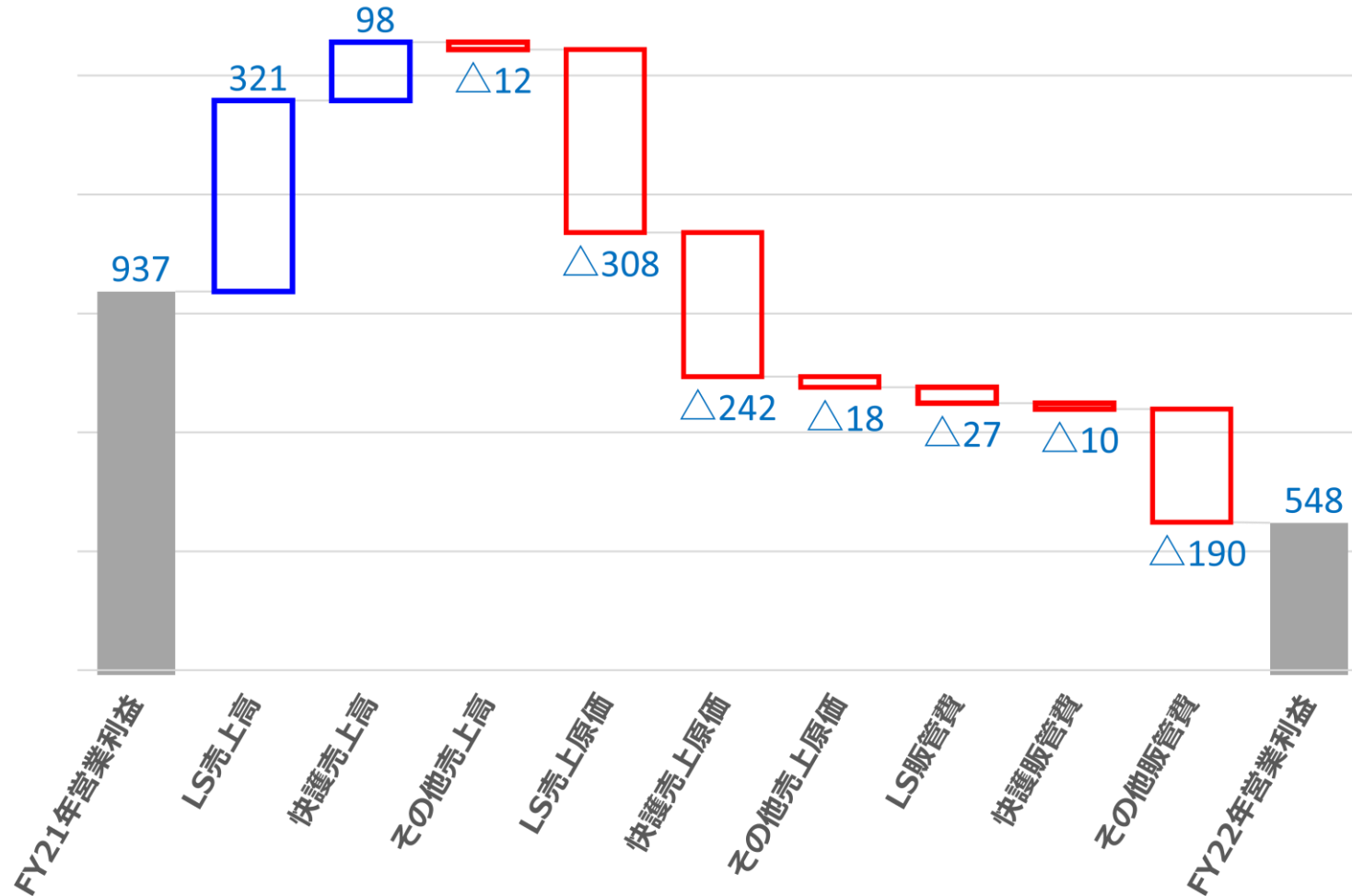
2023年3月期

【単位:百万円】



■ ライフサービス ■ 快護サービス

【単位:百万円】



増収減益

- ・ ライフサービス事業部: **増収減益**
受託数の増加に伴い増収するも料飲関係低調
- ・ 快護事業部: **増収減益**
コロナ禍の影響によりデイサービス低調ながら前期比では増収を達成
- ・ 両事業部ともインフレコストの増加により利益圧迫
- ・ (株)森山ナポリを完全子会社化
仲介手数料・のれん償却の発生