

2024年3月期 第1四半期 決算説明資料

2024年3月期 第1四半期決算サマリ

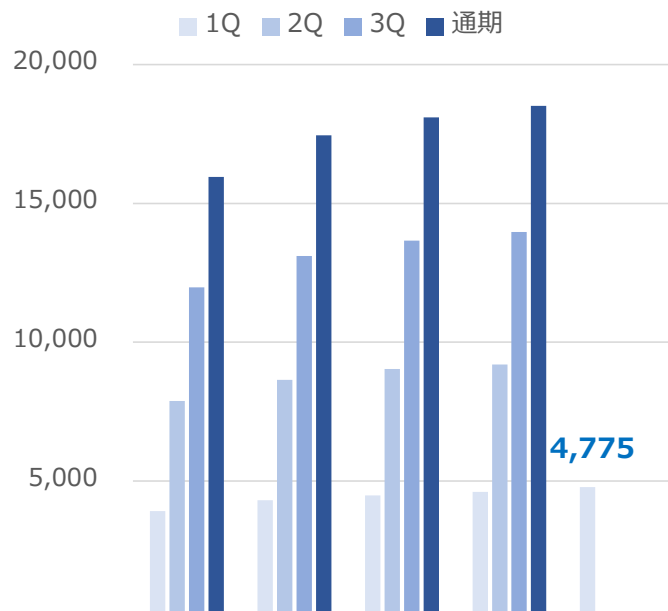
(単位：百万円)

	2024年3月期 第1四半期実績	2023年3月期 第1四半期実績	2024年3月期 第1四半期予算	対前年同期比 増減率	対予算比 増減率
売上高	4,775	4,610	4,814	103.6%	99.2%
ライフサービス事業	2,429	2,309	2,429	105.2%	100.0%
快護サービス事業	2,329	2,282	2,362	102.0%	98.5%
その他事業	17	19	22	104.2%	88.5%
営業利益	107	171	96	62.8%	112.6%
ライフサービス事業	265	278	279	95.3%	95.0%
快護サービス事業	167	250	154	66.7%	108.2%
その他事業（全社費用含む）	△324	△357	△337	109.2%	103.9%
経常利益	178	236	93	75.2%	191.1%
親会社株主に帰属する当期純利益	74	238	54	31.2%	137.3%

財務ハイライト I

売上高

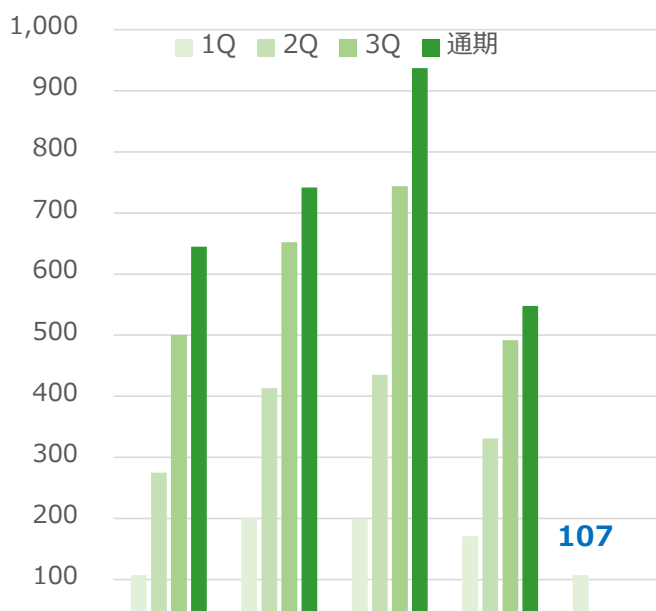
(百万円)



	20-3	21-3	22-3	23-3	24-3
1Q	3,918	4,307	4,486	4,610	4,775
2Q	7,884	8,637	9,029	9,198	
3Q	11,980	13,106	13,654	13,972	
通期	15,949	17,452	18,102	18,509	

営業利益

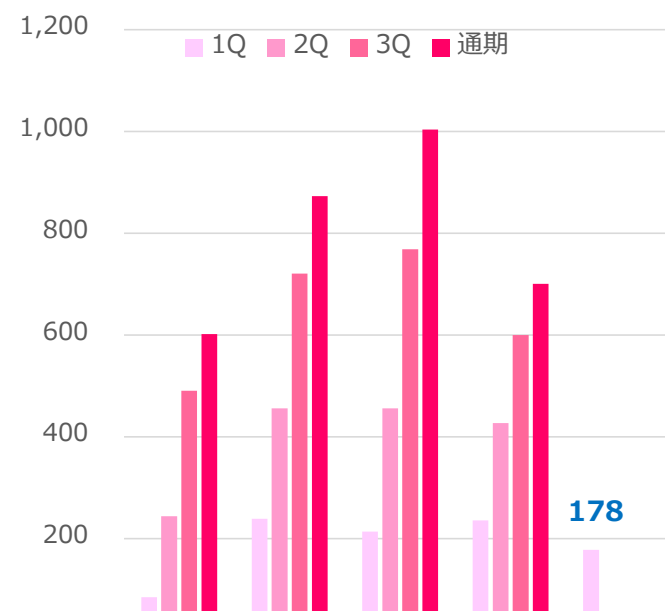
(百万円)



	20-3	21-3	22-3	23-3	24-3
1Q	107	201	199	171	107
2Q	275	413	435	331	
3Q	500	652	744	492	
通期	645	742	937	548	

経常利益

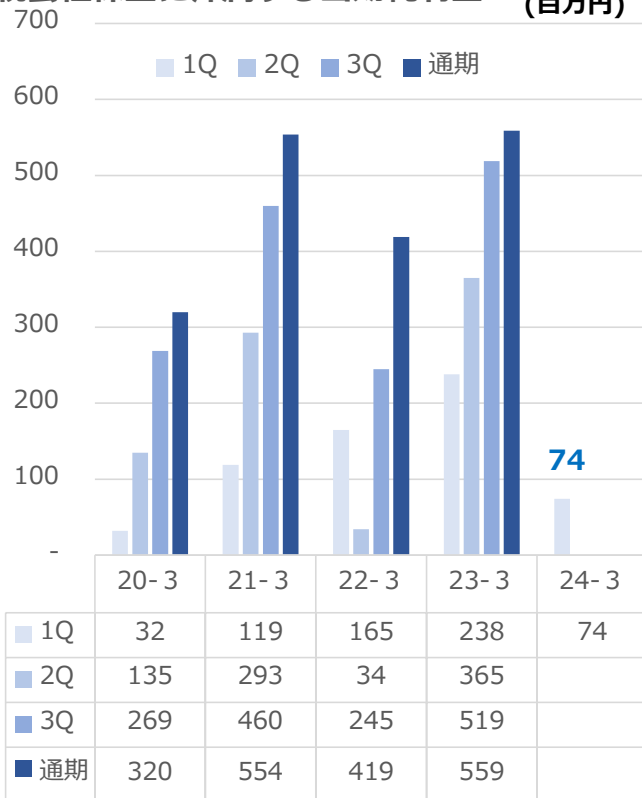
(百万円)



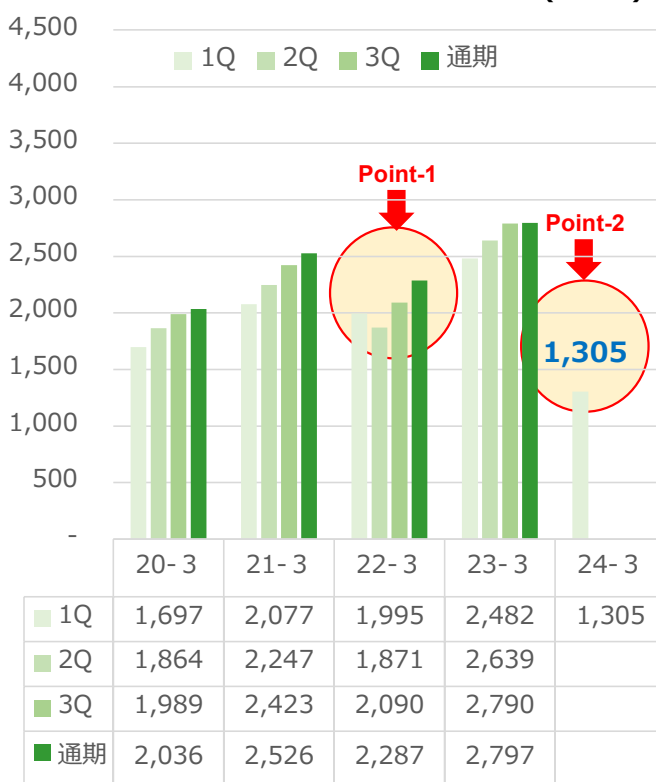
	20-3	21-3	22-3	23-3	24-3
1Q	85	239	214	236	178
2Q	244	456	456	427	
3Q	491	721	769	600	
通期	602	873	1,004	701	

財務ハイライトⅡ

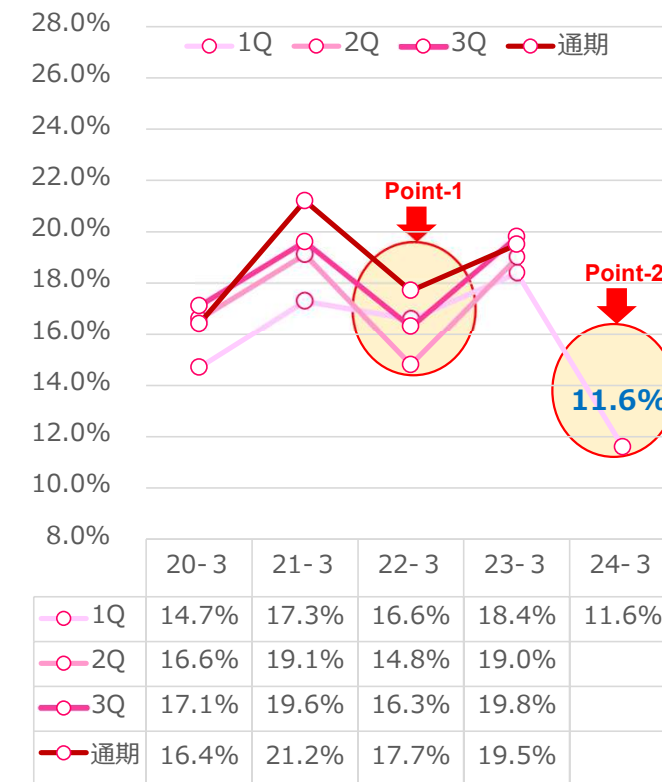
親会社株主に帰属する当期純利益 (百万円)



純資産 (百万円)



自己資本比率



Point-1

2022年3月期の期首より、「収益認識基準に関する会計基準」等を適用しており、利益剰余金が減少しておりますが減少分につきましては2022年3月期より5年にわたって収益に振り替えることとなります。

Point-2

純資産及び自己資本比率の主な変動理由は、吸収分割等組織再編を実施し、諸資産負債を移転したことによる影響となります。尚、当社100%親会社である株式会社リエイグループと合算した純資産は2,711百万円、自己資本比率は18.4%となります。

事業セグメント

2つの基幹事業で事業セグメントを構成

◆ ライフサービス事業

寮管理、賃貸、アスリート食、産業給食、
介護食 他

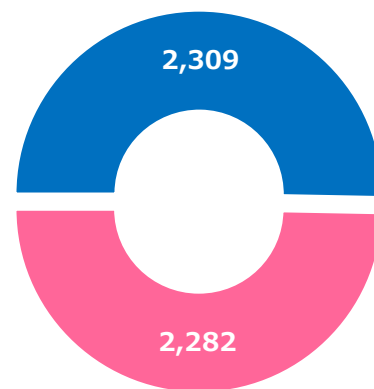
◆ 快護サービス事業

デイサービス、介護付き有料、住宅型有料、
グループホーム 他

連結売上高

2023年3月期1Q

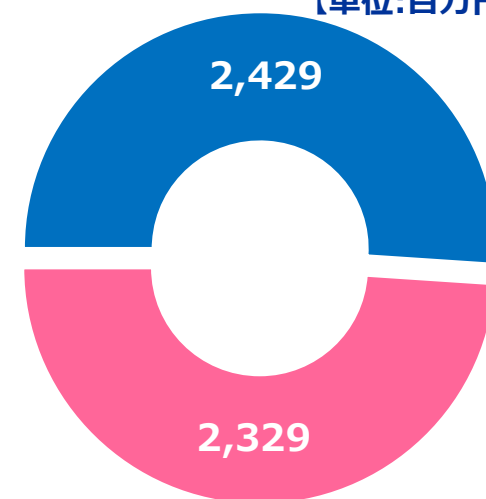
【単位:百万円】



■ ライフサービス ■ 快護サービス

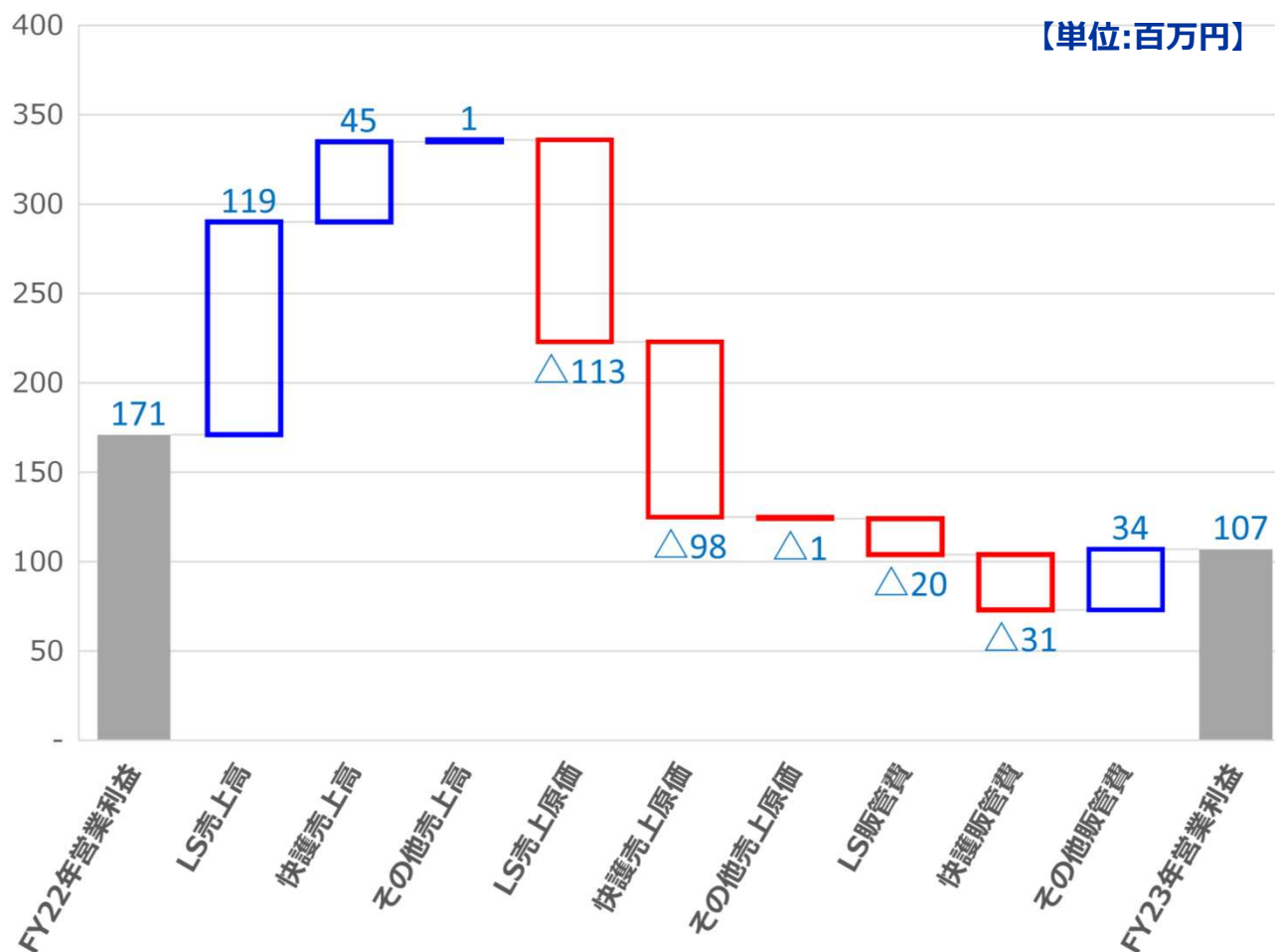
2024年3月期1Q

【単位:百万円】



■ ライフサービス ■ 快護サービス

営業利益要因分析



前年比：増収減益

- ・ ライフサービス事業部：増収減益
前期子会社化した森山ナポリが寄与していることに加え料飲関係好調
- ・ 快護事業部：増収減益
介護施設の新規開設、コロナ禍の影響が薄らぎ通所稼働率増加により増収
- ・ 両事業部ともインフレコストの増加に加え、介護施設の新設により初期投資が増加し利益圧迫