



**2026年3月期  
第3四半期 決算説明資料**

2026年3月期 第3四半期決算サマリ

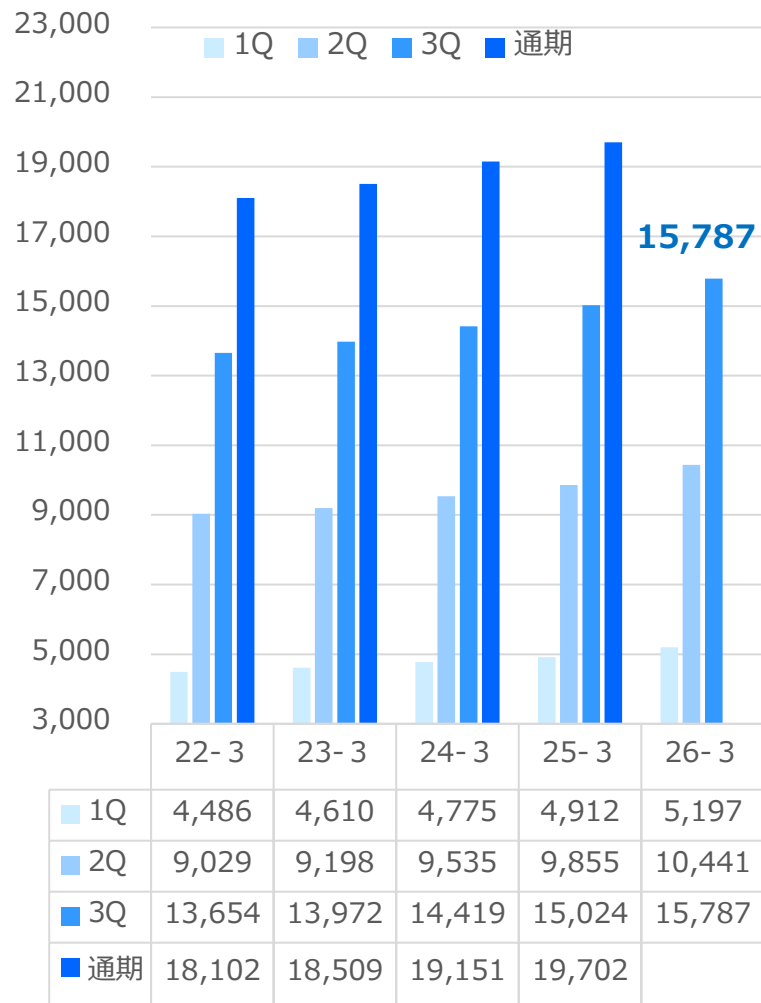
(単位：百万円)

		2026年3月期 第3四半期【実績】	2025年3月期 第3四半期【実績】	2026年3月期 第3四半期【予算】	対前年同期比 増減率	対予算比 増減率
売上高		15,787	14,861	15,806	106.2%	99.9%
	ライフサービス事業	8,047	7,375	8,163	109.1%	98.6%
	快護サービス事業	7,714	7,423	7,671	103.9%	100.6%
	その他事業	25	63	△29	39.7%	286.2%
営業利益		492	261	396	188.5%	124.2%
	ライフサービス事業	926	803	886	115.3%	104.5%
	快護サービス事業	717	610	599	117.5%	119.7%
	その他事業（全社費用含む）	△1,151	△1,152	△1,089	100.1%	94.3%
経常利益		536	286	377	187.4%	142.2%
親会社株主に帰属する当期純利益		505	191	215	264.4%	234.9%

# 財務ハイライト I

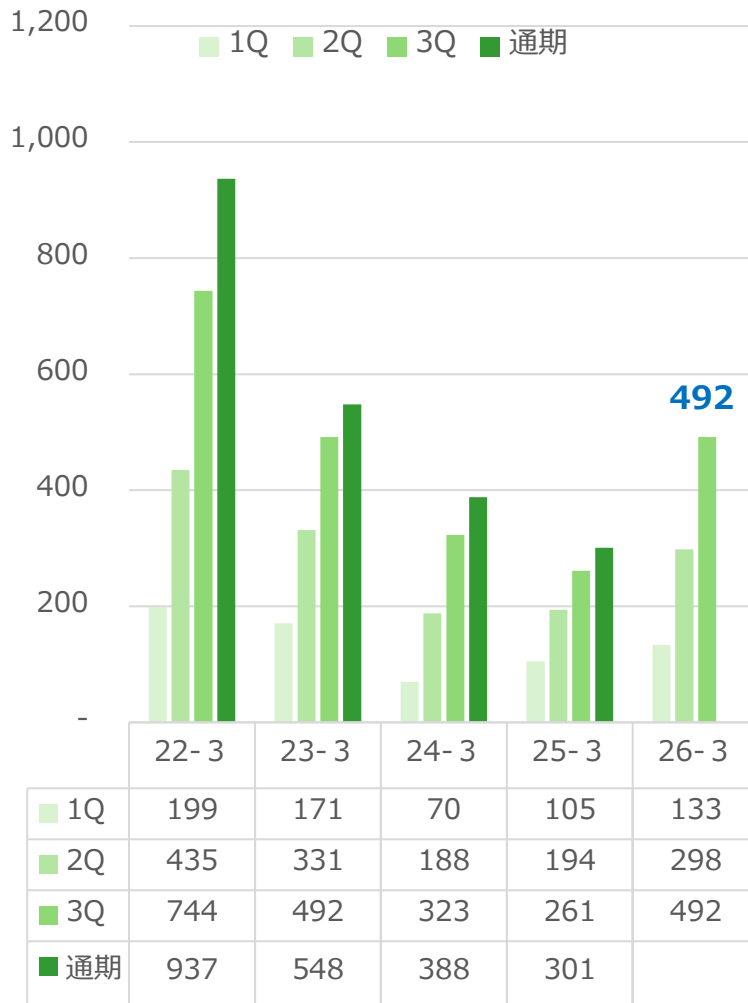
## 売上高

(百万円)



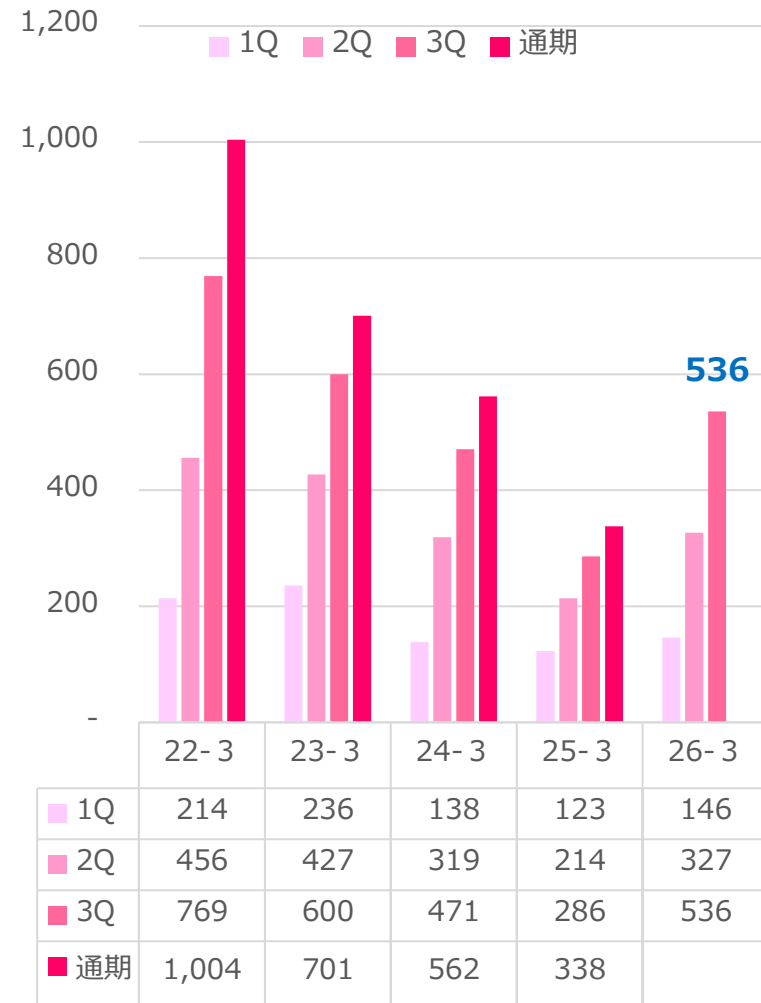
## 営業利益

(百万円)



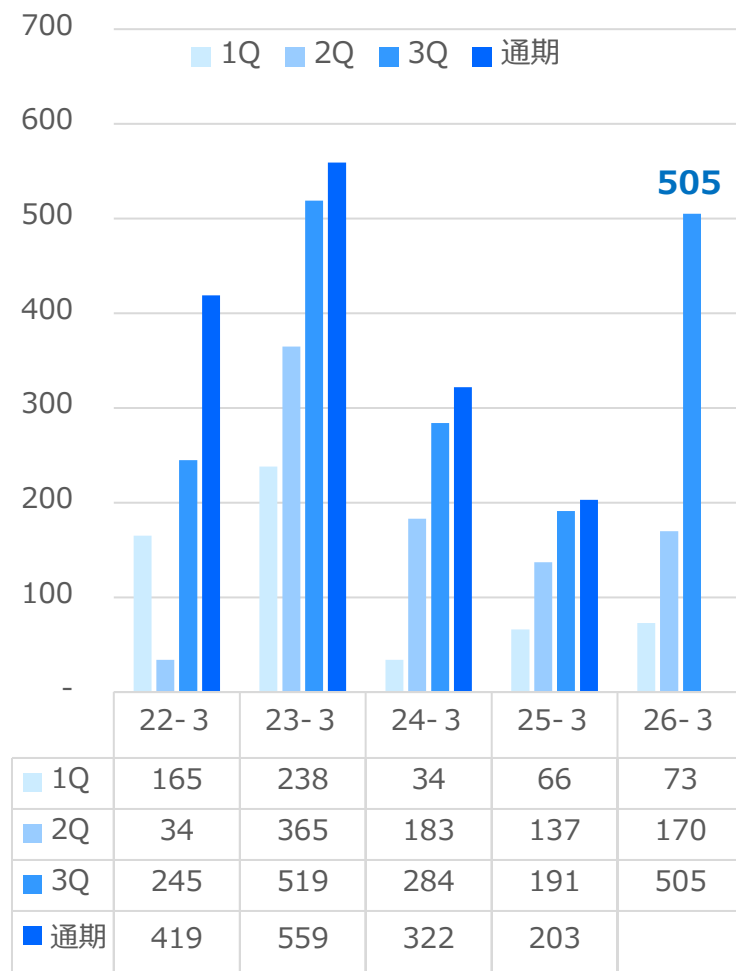
## 経常利益

(百万円)

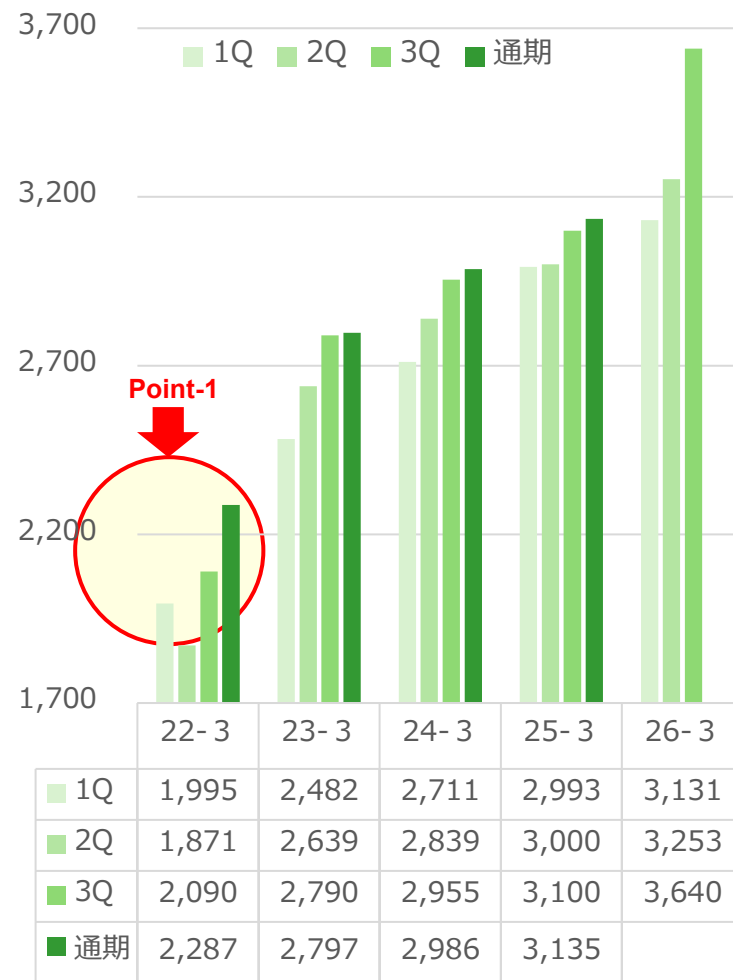


# 財務ハイライトⅡ

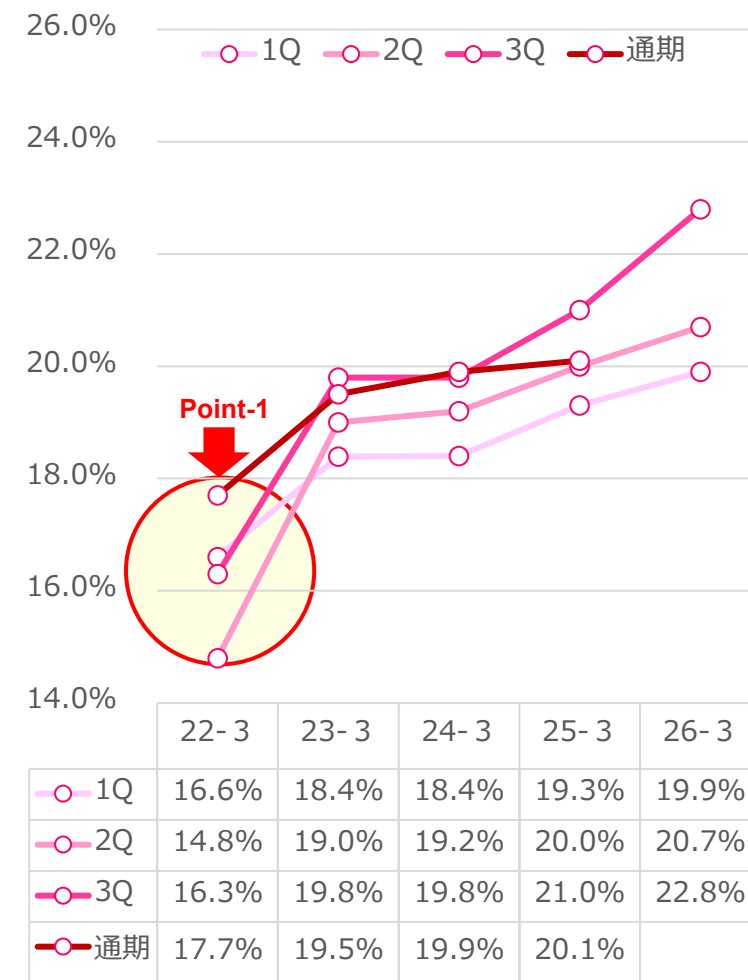
## 親会社株主に帰属する当期純利益 (百万円)



## 純資産 (百万円)



## 自己資本比率

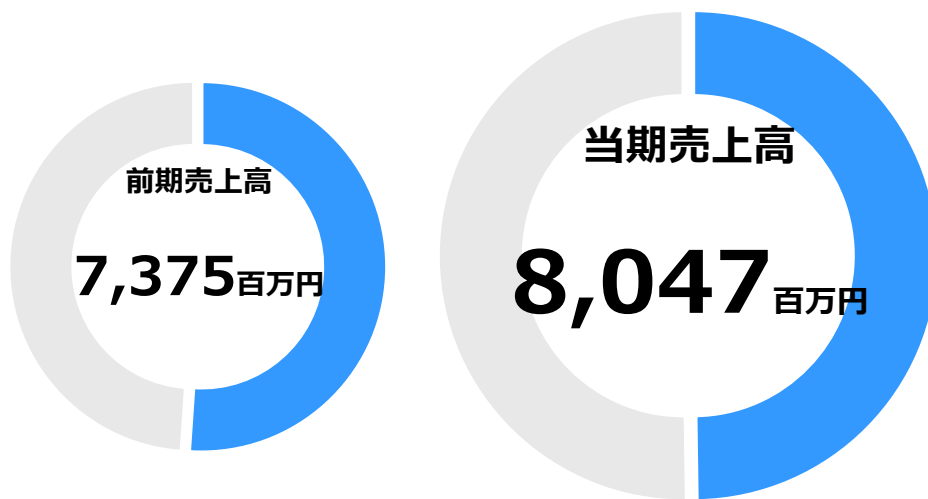


2022年3月期の期首より、「収益認識基準に関する会計基準」等を適用しており、利益剰余金が減少しておりますが減少分につきましては2022年3月期より5年にわたって収益に振り替えることとなります。

# 事業セグメント

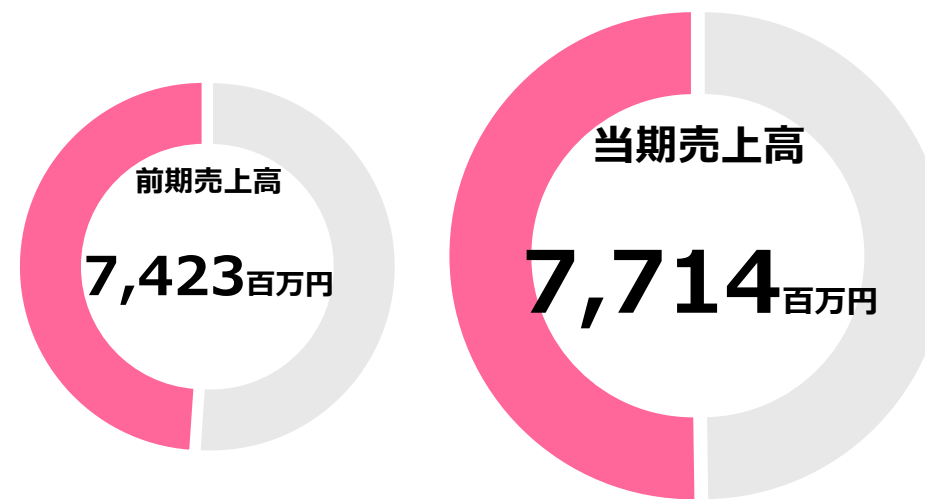
## 2つの基幹事業で事業セグメントを構成

### ライフサービス事業



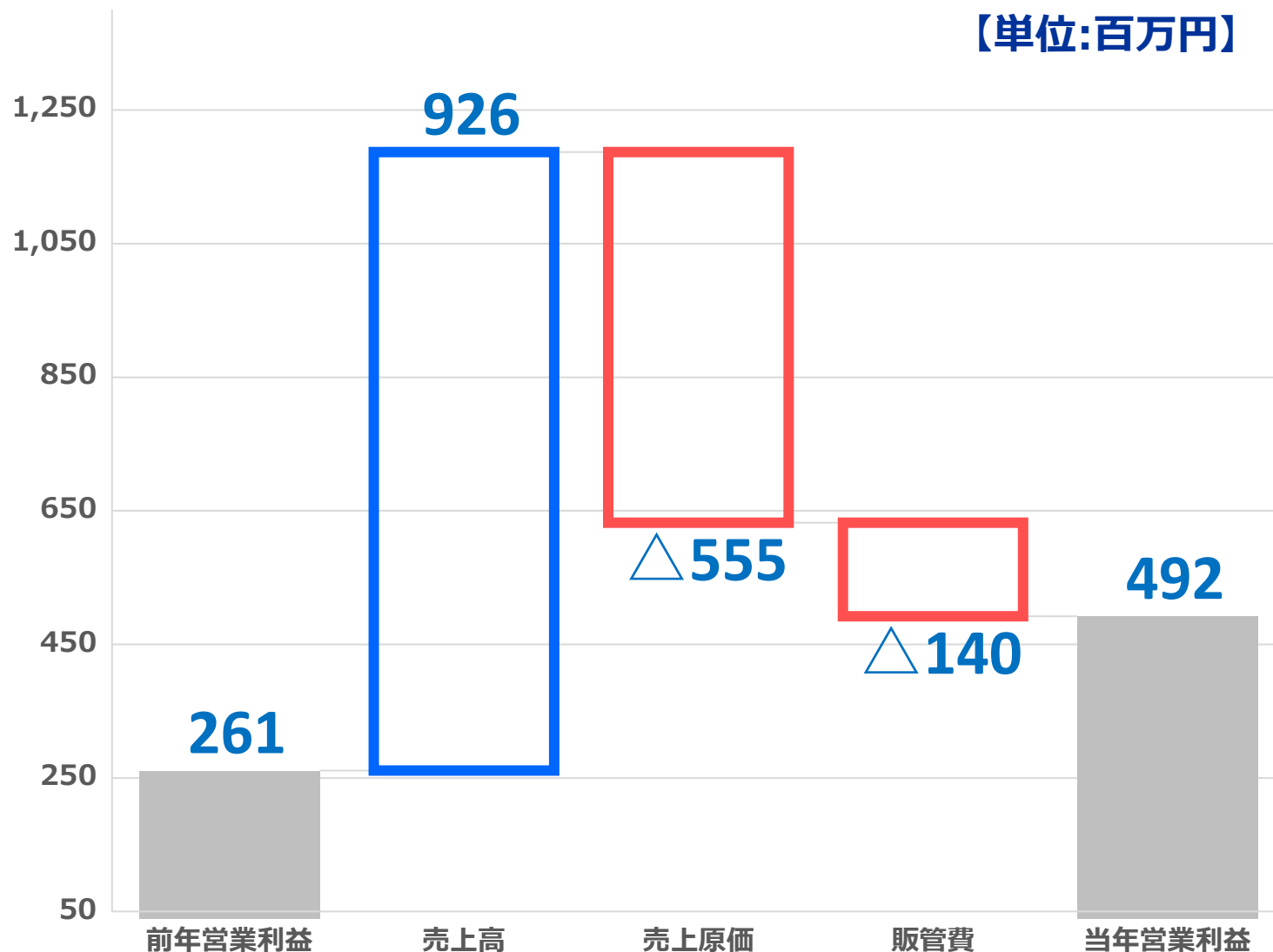
寮管理・賃貸・アスリート食  
・産業給食・介護食等の  
サービスご提供

### 快護サービス事業



デイサービス・介護付き有料  
・住宅型有料・グループホーム等の  
サービスご提供

# 営業利益要因分析



対前年比：**増収増益**

## 【売上高】

快護事業でのデイサービス稼働率の改善に加え、今期よりSR社がグループインした事により増収。

## 【売上原価・販管費】

継続する物価高騰に伴う食材費、光熱費の増加、賃上げによる人件費の増加。

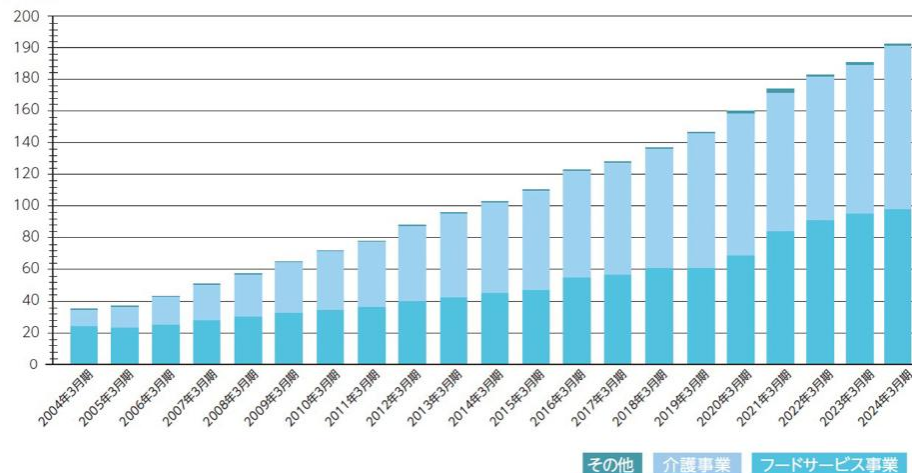
2025年3月期【売上高】

**197**億円

2026年3月期は**210億円**をめざしております。

## 直近20年間の歩み

売上高(億円)



創業

**1972**年

創立1980年

安定した経営基盤をもっております。

通所介護施設数

**40**箇所

入居施設数

**16**箇所

広がる安心、つながる介護を  
お届けしております。

受託している  
福利厚生施設数

**546**箇所

提供している食数

**1,300**  
万食/年

# 数字で見るリエイグループ

総スタッフ数

**4,308**名

2025年3月期  
有給休暇取得率※

**91.0%**

育児休業復帰率※

**100.0%**

男性育児休業比率※

**80.0%**

男女比率※

男 **26.4%**  
女 **73.6%**

取締役男女人数

男 **3** 名  
女 **2** 名

平均残業時間※

**14.5**時間

介護休業取得者※

**16**名

高齢者就業状況※

最高齢**84**歳  
80代 **29**名  
70代 **541**名

※のあるものは株式会社リエイおよび株式会社リエイグループの数字です。



# 写真で見るリエイグループ

ライフサービス事業



寮管理 | 業務パートナー



寮管理 | 寮食

海外事業



フードサービス事業



アスリート食



ケアフード

マンヨーケン | 駅弁・弁当



Manyoken  
マンヨーケン

株式会社まもかる 〈冷凍工場〉



介護サービス事業

リエイの快護



介護付有料老人ホーム | コンシェル舞浜



株式会社 森山ナポリ



森山ナポリ  
金沢ピザ工房

| 金沢ピザ工房



リエイグループ